

RREO - ANEXO VI(LRF, art. 53, inciso III)

R\$ 1,00

ACIMA DA LINHA


RECEITAS PRIMÁRIAS	Previsão Atualizada	Até o Bimestre/2026	
		Receitas Realizadas (a)	
RECEITAS CORRENTES (EXCETO FONTES RPPS) (I)	382.142.171,70	132.723.612,02	
Impostos, Taxas e Contribuições de Melhoria			
IPTU	69.126.324,41	29.551.669,74	
ISS	15.032.369,32	11.221.735,10	
ITBI	25.658.072,79	8.816.927,66	
IRRF	6.621.986,12	1.777.475,13	
Outros Impostos, Taxas, e Contribuições de Melhoria	14.645.777,66	3.686.748,81	
Contribuições	7.168.118,52	4.048.783,04	
Receita Patrimonial	1.158.893,16	690.616,66	
Aplicações Financeiras (II)	3.878.472,40	2.307.338,87	
Outras Receitas Patrimoniais	3.431.649,66	2.274.256,49	
Transferências Correntes	446.822,74	33.082,38	
Cota-Parte do FPM	305.791.566,48	99.012.685,86	
Cota-Parte do ICMS	67.234.963,90	19.671.739,70	
Cota-Parte do IPVA	73.412.407,80	22.542.060,59	
Cota-Parte do ITR	18.680.029,75	8.760.327,22	
Transferências da LC 61/1989	2.723.418,18	242.579,32	
Transferências do FUNDEB	1.134.305,87	236.397,04	
Outras Transferências Correntes	66.896.181,35	23.939.585,58	
Demais Receitas Correntes	75.710.259,83	23.619.996,41	
Outras Receitas Financeiras (III)	2.186.915,25	1.161.300,89	
Receitas Correntes Restantes	883.042,63	258.070,99	
RECEITAS PRIMÁRIAS CORRENTES (EXCETO FONTES RPPS) (IV) = [I - (II + III)]	377.827.479,41	130.191.284,54	
RECEITAS PRIMÁRIAS CORRENTES (COM FONTES RPPS) (V)	-	-	
RECEITAS NÃO PRIMÁRIAS CORRENTES (COM FONTES RPPS) (VI)	-	-	
RECEITAS DE CAPITAL (EXCETO FONTES RPPS) (VII)	14.050.000,00	694.068,16	
Operações de Crédito (VIII)	-	-	
Amortização de Empréstimos (IX)	-	325.468,14	
Alienação de Bens	-	-	
Receitas de Alienação de Investimentos Temporários (X)	-	176.801,65	
Receitas de Alienação de Investimentos Permanentes (XI)	-	-	
Outras Alienações de Bens	-	-	
Transferências de Capital	-	176.801,65	
Convênios	14.050.000,00	191.798,37	
Outras Transferências de Capital	9.200.000,00	124,27	
Outras Receitas de Capital	4.850.000,00	191.674,10	
Outras Receitas de Capital Não Primárias (XII)	-	-	
Outras Receitas de Capital Primárias	-	-	
RECEITAS PRIMÁRIAS DE CAPITAL (EXCETO FONTES RPPS) (XIII) = [VII - (VIII + IX + X + XI + XII)]	14.050.000,00	368.600,02	
RECEITAS PRIMÁRIAS DE CAPITAL (COM FONTES RPPS) (XIV)	-	-	
RECEITAS NÃO PRIMÁRIAS DE CAPITAL (COM FONTES RPPS) (XV)	-	-	
RECEITA PRIMÁRIA TOTAL (XVI) = (IV + V + XIII + XIV)	391.877.479,41	130.559.884,56	
RECEITA PRIMÁRIA TOTAL (EXCETO FONTES RPPS) (XVII) = (IV + XIII)	391.877.479,41	130.559.884,56	

DESPESAS PRIMÁRIAS	Dotação Atualizada	Até o Bimestre/2026					
		Despesas Empenhadas	Despesas Liquidadas	Despesas Pagas (a)	Restos a Pagar Processados Pagos (b)	Restos a Pagar não Processados	
						Liquidados	Pagos (c)
DESPESAS CORRENTES (EXCETO FONTES RPPS) (XVIII)	363.549.847,77	150.529.104,46	110.972.699,65	105.427.752,09	8.634.824,06	2.089.493,91	2.056.129,94
Pessoal e Encargos Sociais	154.305.226,49	48.511.802,91	48.457.132,25	46.539.032,02	1.249.262,58	-	-
Juros e Encargos da Dívida (XIX)	6.428.701,29	1.408.660,54	1.408.660,54	1.408.660,54	-	-	-
Outras Despesas Correntes	202.815.919,99	100.608.641,01	61.106.906,86	57.480.059,53	7.385.561,48	2.089.493,91	2.056.129,94
Transferências Constitucionais e Legais	-	-	-	-	-	-	-
Demais Despesas Correntes	202.815.919,99	100.608.641,01	61.106.906,86	57.480.059,53	7.385.561,48	2.089.493,91	2.056.129,94
DESPESAS PRIMÁRIAS CORRENTES (EXCETO FONTES RPPS) (XX) = (XVIII - XIX)	357.121.146,48	149.120.443,92	109.564.039,11	104.019.091,55	8.634.824,06	2.089.493,91	2.056.129,94
DESPESAS PRIMÁRIAS CORRENTES (COM FONTES RPPS) (XXI)	-	-	-	-	-	-	-


Município de Vacaria-RS
Relatório Resumido da Execução Orçamentária
Demonstrativo dos Resultados Primário e Nominal
Orçamento Fiscal e da Seguridade Social
Janeiro a Abril 2026/Bimestre Março-Abril

DESPESAS NÃO PRIMÁRIAS CORRENTES (COM FONTES RPPS) (XXII)								
DESPESAS DE CAPITAL (EXCETO FONTES RPPS) (XXIII)	47.332.177,82	17.427.273,19	6.406.176,93	6.352.355,17	1.353.469,82	3.672.533,09	3.508.890,99	
Investimentos	40.229.458,80	15.961.300,02	4.940.203,76	4.886.382,00	1.353.469,82	3.672.533,09	3.508.890,99	
Inversões Financeiras								
Concessão de Empréstimos e Financiamentos (XXIV)								
Aquisição de Título de Capital já Integralizado (XXV)								
Aquisição de Título de Crédito (XXVI)								
Demais Inversões Financeiras								
Amortização da Dívida (XXVII)	7.102.719,02	1.465.973,17	1.465.973,17	1.465.973,17				
DESPESAS PRIMÁRIAS DE CAPITAL (EXCETO FONTES RPPS) (XXVIII) = [XXIII - (XXIV + XXV + XXVI + XXVII)]	40.229.458,80	15.961.300,02	4.940.203,76	4.886.382,00	1.353.469,82	3.672.533,09	3.508.890,99	
RESERVA DE CONTINGÊNCIA (XXIX)	1.191.490,82							
DESPESAS PRIMÁRIAS DE CAPITAL (COM FONTES RPPS) (XXX)								
DESPESAS NÃO PRIMÁRIAS DE CAPITAL (COM FONTES RPPS) (XXXI)								
DESPESA PRIMÁRIA TOTAL (XXXII) = (XX + XXI + XXVIII + XXIX + XXX)	398.542.096,10	165.081.743,94	114.504.242,87	108.905.473,55	9.988.293,88	5.762.027,00	5.565.020,93	
DESPESA PRIMÁRIA TOTAL (EXCETO FONTES RPPS) (XXXIII) = (XX + XXVIII + XXIX)	398.542.096,10	165.081.743,94	114.504.242,87	108.905.473,55	9.988.293,88	5.762.027,00	5.565.020,93	
RESULTADO PRIMÁRIO (COM RPPS) - Acima da Linha (XXXIV) = [XVIIa - (XXXIIa + XXXIIb + XXXIIc)]								6.101.096,20
RESULTADO PRIMÁRIO (SEM RPPS) - Acima da Linha (XXXV) = [XVIIa - (XXXIIa + XXXIIb + XXXIIc)]								6.101.096,20
META FISCAL PARA O RESULTADO PRIMÁRIO								
Meta fixada no Anexo de Metas Fiscais da LDO para o exercício de referência								VALOR CORRENTE
								7.941.942,02
JUROS NOMINAIS								Até o Bimestre/2026
Juros, Encargos e Variações Monetárias Ativos (Exceto RPPS) (XXXVI)								VALOR INCORRIDO
Juros, Encargos e Variações Monetárias Passivos (Exceto RPPS) (XXXVII)								495.127,98
RESULTADO NOMINAL (SEM RPPS) - Acima da Linha (XXXVIII) = XXXV + (XXXVI - XXXVII)								1.396.988,06
								5.199.236,12
ABAIXO DA LINHA								
CÁLCULO DO RESULTADO NOMINAL								
								SALDO
								Em 31/Dez/2025
								Até o 2º Bimestre
								(a)
								(b)
DÍVIDA CONSOLIDADA (XXXIX)								40.467.826,37
DEDUÇÕES (XL)								39.315.648,86
Disponibilidade de Caixa								41.902.859,51
Disponibilidade de Caixa Bruta								41.902.859,51
(-) Restos a Pagar Processados (XLI)								55.667.684,44
(-) Depósitos Restituíveis e Valores Vinculados								10.570.916,63
Demais Haveres Financeiros								3.193.908,30
DÍVIDA CONSOLIDADA LÍQUIDA (XLII) = (XXXIX - XL)								-
RESULTADO NOMINAL (SEM RPPS) - Abaixo da Linha (XLIII) = (XLIIa - XLIIb)								-1.435.033,14
								-15.208.164,51
META FISCAL PARA O RESULTADO NOMINAL								
Meta fixada no Anexo de Metas Fiscais da LDO para o exercício								VALOR CORRENTE
								2.243.370,73
AJUSTE METODOLÓGICO								Até o Bimestre/2026
VARIAÇÃO SALDO RPP = (XLIV) = (XLIIb - XLIIa)								
RECEITA DE ALIENAÇÃO DE INVESTIMENTOS PERMANENTES (XLV) = (XI)								-9.844.751,00
VARIAÇÃO CAMBIAL (XLVI)								
VARIAÇÃO DO SALDO DE PRECATORIOS INTEGRANTES DA DC (XLVII)								
VARIAÇÃO DO SALDO DAS DEMAIS OBRIGAÇÕES INTEGRANTES DA DC (XLVIII)								
OUTROS AJUSTES (XLIX)								
RESULTADO NOMINAL (SEM RPPS) AJUSTADO - Abaixo da Linha (L) = [XLIII + (XLIV - XLV + XLVI + XLVII + XLVIII) +/- (XLIX)]								3.928.380,37
RESULTADO PRIMÁRIO (SEM RPPS) - Abaixo da Linha (LI) = (L) - (XXXVI - XXXVII)								4.830.240,45


INFORMAÇÕES ADICIONAIS	PREVISÃO ORÇAMENTÁRIA
SALDO DE EXERCÍCIOS ANTERIORES	
Recursos Arrecadados em Exercícios Anteriores - RPPS	16.439.825,82
Superávit Financeiro Utilizado para Abertura e Reabertura de Créditos Adicionais	-
RESERVA ORÇAMENTÁRIA DO RPPS	16.439.825,82



André Luiz Rokoski
 Prefeito Municipal



Edinei Michelotto Muzzatto
 Sec. Gestão e Finanças



Priscila de Assunção
 Contadora CRC/RS 102456/0-9